

Giuliani zette

Giuliani

zette

zette las cosas en su lugar



zette, diseño original de Giuliani, es el sistema multiparte de mobiliario corporativo que permite una integración secuencial y progresiva de todos sus componentes.

zette prioriza los planos de trabajo directo, delimitando visualmente las zonas de acceso a la conectividad y a las herramientas auxiliares.

Se caracteriza por armonizar la resistencia estructural del metal con la calidez de maderas preciosas seleccionadas de bosques naturales renovables.

Siete módulos básicos y cinco materiales vinculados, zette permite 92 configuraciones que garantizan condiciones tanto de privacidad para trabajo individual como de amplitud para trabajo en equipo.

zette es un desarrollo que habilita espacios y tareas diferentes: puestos en tandem de serie infinita, estaciones bifrontes múltiples para trabajo colaborativo, islas y estaciones independientes, áreas para trabajo nómada y autónomo, oficinas y gerencias individuales, mesas para reuniones ejecutivas, mobiliario de guarda y de apoyo y equipamiento extra para socialización.

zette las cosas en su lugar



El diseño de zette prioriza los planos de trabajo directo y delimita visualmente las zonas de conectividad, accesos y guarda de elementos auxiliares, aumenta la productividad y resuelve los problemas de ubicuidad y funcionalidad propios del crecimiento, la expansión y la relocalización en corporaciones, empresas, pymes y sohos.

El escritorio ejecutivo una superficie de trabajo rectangular, con o sin faldón y un módulo horizontal de guardado con accesibilidad de cableado.

Los puestos operativos desde composiciones simples hasta largas estaciones de trabajo, pueden integrarse con muebles de guardado modulares y pantallas.

Las mesas de reunión rectangulares en varias profundidades y se componen en configuraciones con una pata central compartida para canalización vertical.

La línea se completa con una selección de complementos como pantallas divisorias y cajoneras.

Los muebles de guardado y complementos, todos perfectamente combinados en materiales y tonalidades que personalizan el ambiente.


zette las cosas en su lugar



Una historia inédita que explora la línea zette a través de una gran galería de composiciones escenográficas, caracterizadas por la armonía entre las tonalidades y la elegancia de las combinaciones.

Seis ideas para inspirar y satisfacer los gustos heterogéneos de un público contemporáneo. Espacios operativos y gestores que interpretan algunas de las múltiples potencialidades expresivas del sistema, caracterizado por una gran versatilidad compositiva y una amplia gama de materiales y acabados.

Le sigue un preciso apartado ilustrado con detalles técnicos y la selección de acabados.



primera idea

Configuración amplia con superficies de trabajo compartidas de melamina blanca intercaladas con la franja central de servicios en color verde oliva, las bases de madera natural Zoita y la estructura pintada de color blanco.

Se caracterizan por la levedad de sus pantallas de acrílico transparente.

Están equipados con cajoneras rodantes con cuerpo y cajones en color blanco y acompañadas por sillas con mallas y estructura de color gris.

Al fondo, un armario y una biblioteca en melamina blanca.

Sistema apertura de puertas push up.

zette primera idea de 92 configuraciones posibles

zette



zette



zette



zette



zette



zette



zette primera idea de 92 configuraciones posibles

zette





segunda idea

Composición de seis islas sobre módulo horizontal que se puede configurar libremente eligiendo entre compartimentos abiertos, cajones y puertas.

Las tapas y contenedores son en melamina Tribal, intercaladas con la franja de utilidades acabado gofrato color Moka, las bases de madera natural Zoita y estructura pintada de color blanco.

Se caracterizan por sus pantallas acústicas en fieltro color Gray Stone.

Equipados con cajoneras rodantes con cuerpo y cajones gofratos en color Moka y se acompañan de sillas con mallas y estructura de color gris medio.

Al fondo, dos armarios de la línea con cuerpo y puertas en gofrato Moka.


Sistema apertura de puertas push up.

zette

zette segunda idea de 92 configuraciones posibles



zette



zette



zette



zette




zette



zette





tercera idea

Cómodas estaciones de trabajo con escritorios compartidos.

Las tapas son de MDF melaminizado de color negro mate y las bases de madera maciza Zoita.

La estructura de metal está pintada al horno en color grafito.

Las superficies de trabajo están separados por pantallas acrílicas satinadas y translúcidas.

Las cajoneras rodantes con cuerpo, tapas y puertas en color negro mate.

Para completar la composición de la propuesta una biblioteca doble y un armario alto doble con estante y perchero con cuerpo estantes y puertas push up en MDF melaminizado de color negro mate.

zette tercera idea de 92 configuraciones posibles

zette



zette



zette




zette



zette



zette



zette tercera idea de 92 configuraciones posibles

zette





cuarta idea

Configuración con dobles puestos de trabajo compartidos en dos colores: roble americano, separados por una franja central de servicios en color grafito y las pantallas redondeadas en MDF, también en color grafito.

Como complementos, cajoneras rodantes con tapa y laterales en roble americano y frentes en gris grafito.

En los tonos coordinados, hay un mueble en roble americano con tiradores en color aluminio y compartimentos abiertos en grafito y un perchero de madera natural Zoita.

Combinado con zona de descanso con mesas altas con canto recto en melamina roble americano y estructura pintada grafito. En la parte inferior, contenedor melamínico en roble americano con puertas push to open de color grafito y módulos abiertos.

zette cuarta idea de 92 configuraciones posibles

zette



zette



zette



zette





quinta idea

El escritorio en versión manager se propone con sobre en melamina color nogal natural y estructura beige y se combina con el mueble modular modular en melamina beige con compartimentos abiertos, puertas y cajones push to open. Para personalizar el espacio de trabajo, puedes elegir entre los numerosos accesorios y complementos del catálogo como el conjunto de escritorio Sophie y la lámpara de sobremesa Alice aquí presentes. Al fondo, dos armarios Profbox en melamina beige, con tiradores metálicos a juego. La mesa de reunión a juego es modular y canalizada con una pata central compartida. La tapa es de melamina acabado nogal

zette quinta idea de 92 configuraciones posibles


zette



zette



zette



zette quinta idea de 92 configuraciones posibles

zette



zette



zette quinta idea de 92 configuraciones posibles

zette





sexta idea

El escritorio de dirección con mecanógrafo se presenta con sobre de cristal serigrafiado anti-touch negro Marquina, faldón de Fenix ??negro y estructura pintada de negro. El espacio de trabajo se caracteriza por el protector de escritorio Skin en color cuero, el conjunto de escritorio Sophie, la lámpara de sobremesa Alice en color tierra, la papelerera Louise con estructura de metal negro y cristal impreso anti-touch negro Marquina. En la parte inferior, dos contenedores Profbox en Fenix ??negro con compartimentos abiertos y puertas sándwich en cristal impreso anti-touch negro Marquina con perfil metálico y tirador

zette sexta idea de 92 configuraciones posibles


zette



zette



zette



zette sexta idea de 92 configuraciones posibles

zette



zette



zette



zette





séptima idea

El escritorio de dirección con mecanógrafo se presenta con sobre de cristal serigrafiado anti-touch negro Marquina, faldón de Fenix ??negro y estructura pintada de negro. El espacio de trabajo se caracteriza por el protector de escritorio Skin en color cuero, el conjunto de escritorio Sophie, la lámpara de sobremesa Alice en color tierra, la papelera Louise con estructura de metal negro y cristal impreso anti-touch negro Marquina. En la parte inferior, dos contenedores Profbox en Fenix ??negro con compartimentos abiertos y puertas sándwich en cristal impreso anti-touch negro Marquina con perfil metálico y tirador

zette séptima idea de 92 configuraciones posibles

zette



zette



zette



zette



zette



zette las cosas en su lugar




especificaciones
técnicas

Giuliani

terminaciones

aglomerado melaminizado



MDF melaminizado*


* solo zette +



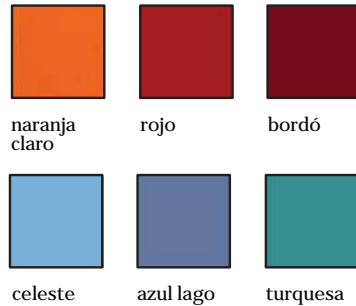
madera maciza



pantallas acrílicas



pantallas fieltro



estructura metálica

(recubrimiento al horno en polvo epoxi / poliéster)



MDF gofrato



zette

Puestos jefatura: Escritorios

zette+



Canto recto



Escritorio Zette base
Una estructura metálica pintada al horno vincula las bases de madera maciza tipo Zoita.

Tapa en melamina de 25mm con canto recto ABS 2mm.

Trasera estructural de serie o tapa piernas opcional en melamina de 25mm.

Boca pasacables también opcional.



Canto replanado



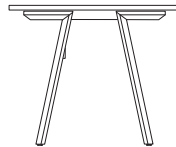




Escritorio Zette +
Una estructura metálica pintada al horno vincula las bases de madera maciza tipo Zoita.

La tapa en MDF melaminizado o gofrato de 18mm de espesor según catálogo. Con canto recto o replanado.

Trasera estructural de serie o tapa piernas opcional en las mismas terminaciones.

Boca pasacables también opcional.



zette

Puestos jefatura: Escritorios

zette+

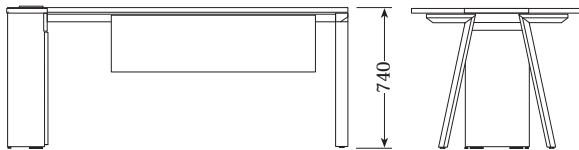
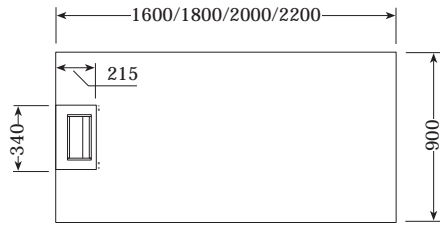
Escritorio Zette con cajón cableado.

Una estructura metálica pintada al horno vincula las bases, de un lado de madera maciza tipo Zoita del otro un cajón pasacables, formado por elementos modulares de libre colocación, a izquierda o derecha.

Tapa de melamina 25mm con canto recto ABS de 2mm al tono.

Puede optarse por una trasera estructural o un tapa piernas, en melamina de 25mm de espesor.

Los escritorios llevan boca pasacables AL2.



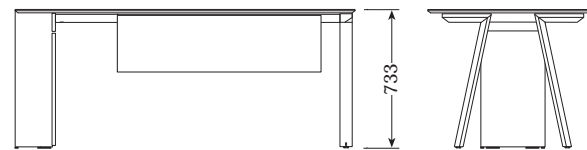
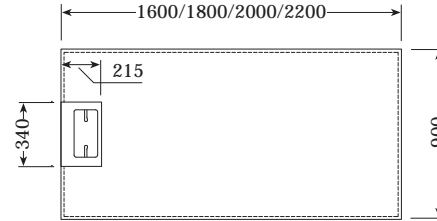
Escritorio Zette + con cajón cableado.

Una estructura metálica pintada al horno vincula las bases, de un lado de madera maciza tipo Zoita del otro un cajón para el paso de cables, formado por elementos modulares de libre colocación, a izquierda o derecha.

La tapa en MDF melaminizado o gofrato de 18mm de espesor según catálogo. Con canto recto o replanado.

Trasera estructural de serie o tapa piernas opcional en las mismas terminaciones.

Los escritorios llevan boca pasacables AL2.



zette

Puestos jefatura: Escritorios

zette+



Escritorio Zette
con módulo horizontal.

Una estructura metálica pintada al horno vincula las bases, de un lado de madera maciza tipo Zoita del otro el módulo horizontal colocable a izquierda o derecha.

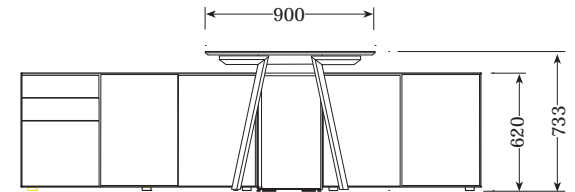

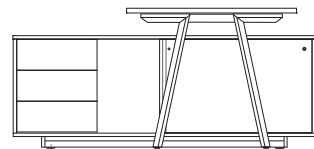

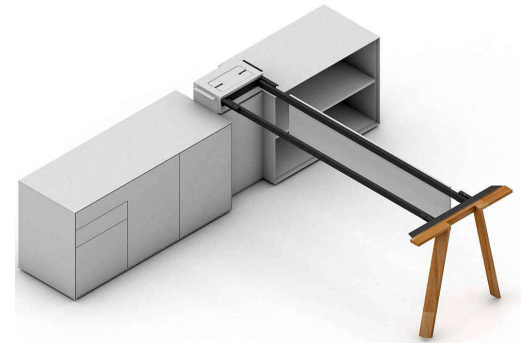
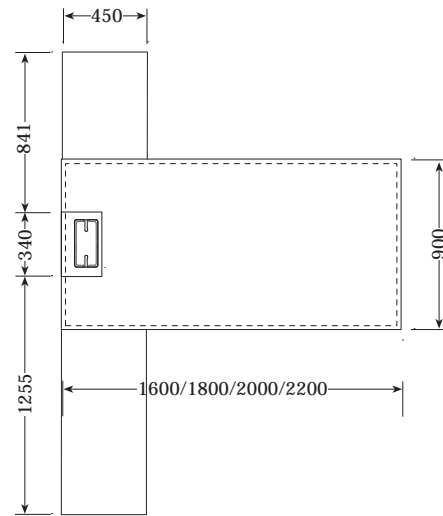

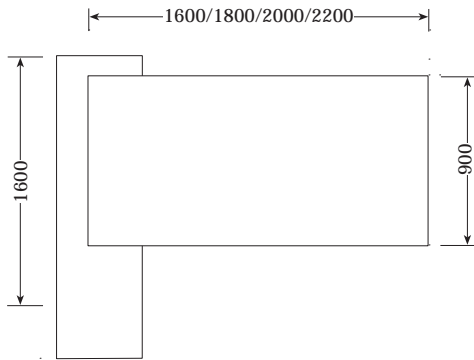
La tapa se puede integrar al módulo horizontal cableado.

De serie el mueble de guardado tiene puertas y cajones con cerraduras y tiradores 1, 2 y 3.



Escritorio Zette +
con módulo horizontal
La tapa en MDF melaminizado o gofrato con canto recto o replanado y trasera estructural de serie o tapa piernas opcional.

Complementan armarios o bibliotecas horizontales con puertas o cajones en las mismas terminaciones, equipados con cerraduras y cierre push up. Canalización pasacables de serie.



zette

Puestos jefatura: Guardados

zette+

Escritorio Zette
con módulo horizontal.

Una estructura metálica pintada al horno vincula las bases, de un lado de madera maciza tipo Zoita del otro el módulo horizontal colocable a izquierda o derecha.

La tapa se puede integrar al módulo horizontal cableado.

De serie el mueble de guardado tiene puertas y cajones con cerraduras y tiradores 1, 2 y 3.

Escritorio Zette +
con módulo horizontal

La tapa en MDF melaminizado o gofrato con canto recto o replanado y trasera estructural de serie o tapa piernas opcional.

Complementan armarios o bibliotecas horizontales con puertas o cajones en las mismas terminaciones, equipados con cerraduras y cierre push up. Canalización pasacables de serie.



Puestos operativos: Islas



Los puestos de trabajo se combinan fácilmente formando islas para 2, 4 o 6 usuarios.

Los planos de trabajo son en melamina de 25mm con canto recto ABS 2mm para Zette base y MDF melaminizado de 18mm con canto recto o canto replanado, pudiendo ser tapa individual o tapa única.

En los casos de las isla de 4 o de 6 puestos lleva un cajón metálico base y cableado en los encuentros internos de los planos de trabajo.



zette

Puestos operativos cableados: Islas

zette+



Los puestos de trabajo se combinan fácilmente formando islas para 2, 4 o 6 usuarios.

Los planos de trabajo son en melamina de 25mm con canto recto ABS 2mm para Zete base y MDF melaminizado de 18mm con canto recto o canto replanado, pudiendo ser tapa individual o tapa única.

En los casos de las isla de 4 o de 6 puestos lleva un cajón metálico base y cableado en los encuentros internos de los planos de trabajo.



Accesorios puestos operativos:

Pantallas sobre tapa

Para dividir los puestos de trabajo favoreciendo la acusticidad, la concentración y la privacidad.

Sencillas y lineales, para ser fijados a la superficie de trabajo, pueden ser de tanto de melamina, como de MDF gofrato o de fieltro en las numerosas tonalidades del catálogo. Disponibles en tres longitudes 900/1060/1300mm, tienen una altura de 255mm desde la encimera, con espesor de 6/12mm.



Pantallas bajo tapa

Para dividir los puestos de trabajo favoreciendo la acusticidad, la concentración y la privacidad.

Sencillas y lineales, para ser fijados al travesaño, bajo la superficie de trabajo, pueden ser de tanto de melamina, como de MDF gofrato en las numerosas tonalidades del catálogo. Disponibles en dos longitudes 198mm desde la encimera, con espesor de 12mm.

zette

Accesorios puestos operativos: Pantallas

zette+



Pantallas encantradas en franja de utilidades

Para dividir los puestos de trabajo favoreciendo la concentración y la privacidad.

Sencillos y lineales, para ser fijados a la superficie de trabajo, pueden ser de tanto de melamina, como de MDF gofrato en las numerosas tonalidades del catálogo.

Disponibles en tres longitudes

900/1060/1300mm, tienen una altura de 255mm desde la encimera, con espesor de 6/12mm.



Pantallas bajo tapa

Para dividir los puestos de trabajo favoreciendo la concentración y la privacidad.

Sencillos y lineales, para ser fijados al larguero, bajo la superficie de trabajo, pueden ser de tanto de melamina, como de MDF gofrato en las numerosas tonalidades del catálogo. Disponibles en dos longitudes 198mm desde la encimera, con espesor de 12mm.



zette

Pantallas

zette+



Pantallas divisorias para escritura independiente, coloque libremente su encimera al servicio de la concentración, la privacidad y el confort acústico.

De forma redonda, están totalmente revestidos de tejido con material fonoabsorbente en el interior, disponibles en una amplia gama de

colores, para combinar estética y funcionalidad. Están equipados con una base metálica que actúa como un cómodo portaobjetos, pintada en tinta o en contraste en las distintas tonalidades del catálogo. Disponible en varias longitudes, solo 454 mm de altura desde la superficie de trabajo

Los puestos de trabajo se combinan fácilmente formando islas para 2, 4 o 6 usuarios.

Los planos de trabajo son en melamina de 25mm con canto recto ABS 2mm para Zette base y MDF melaminizado de 18mm con canto recto o canto

replanado, pudiendo ser tapa individual o tapa única.

En los casos de las isla de 4 o de 6 puestos lleva un cajón metálico base y cableado en los encuentros internos de los planos de trabajo.



zette

Muebles

zette+



F: 43

P: 45

H: 62

Biblioteca simple
Realizada en
melamina de 25mm con
canto ABS 2mm.



F: 43

P: 45

H: 62

Biblioteca simple
Realizadas en MDF
melaminizado de 18mm con
canto en MDF.



F: 84,1

P: 45

H: 62

Biblioteca doble
Realizada en
melamina de 25mm con
canto ABS 2mm.



F: 84,1

P: 45

H: 62

Biblioteca simple
Realizadas en MDF
melaminizado de 18mm
con canto en MDF.



F: 43

P: 45

H: 62

Armario doble
Realizada en
melamina de 25mm con
canto ABS 2mm.
Tiene puertas y
cajones con cerraduras y
tiradores 1, 2 y 3.



F: 43

P: 45

H: 62

Armario doble
Realizadas en MDF
melaminizado de 18mm con
canto en MDF.
De serie tiene puertas y
cajones con cerraduras y
push up.

zette

Muebles de guardar

zette+



F: 43
P: 45
H: 143,3

Armario alto doble
Realizada en melamina de 25mm con canto ABS 2mm.
Tiene puertas y cajones con cerraduras y tiradores 1, 2 y 3.



F: 43
P: 45
H: 143,3

Armario alto doble
Realizadas en MDF melaminizado de 18mm con canto en MDF.
De serie tiene puertas y cajones con cerraduras y push up.



F: 43
P: 45
H: 143,3

Armario alto doble estante y perchero
Realizada en melamina de 25mm con canto ABS 2mm.
Tiene puertas y cajones con cerraduras y tiradores 1, 2 y 3.



F: 43
P: 45
H: 143,3

Armario alto doble estante y perchero
Realizadas en MDF melaminizado de 18mm con canto en MDF.
De serie tiene puertas y cajones con cerraduras y push up.



Armario alto doble
estante y perchero

Realizadas en MDF
melaminizado de 18mm
con canto en MDF.

F: 43

P: 45

H: 143,3

De serie tiene puertas
y cajones con cerraduras y
push up.



Armario alto doble
estante y frigobar

Realizadas en MDF
melaminizado de 18mm
con canto en MDF.

F: 43

P: 45

H: 143,3

De serie tiene puertas
y cajones con cerraduras y
push up.



Armario alto doble
estante y caja de
seguridad

Realizadas en MDF
melaminizado de 18mm
con canto en MDF.

F: 43

P: 45

H: 143,3

De serie tiene puertas
y cajones con cerraduras y
push up.

zette

zette+

Muebles de guardar combinaciones



Armario alto doble, con
biblioteca baja doble y
armario bajo doble.



Dos armarios alto doble,
con dos armarios bajos
dobles.



Dos armarios alto doble,
con dos bibliotecas bajas
dobles.

Muebles de guardar



F: 43
P: 45
H: 62

Cajonera
Realizada en melamina de 25mm con canto ABS 2mm.
Tiene puertas y cajones con cerraduras y tiradores 1, 2 y 3.



F: 43
P: 45
H: 62

cajonera
Realizadas en MDF melaminizado de 18mm con canto en MDF.
De serie tiene puertas y cajones con cerraduras y push up.



F: 43
P: 45
H: 62

Cajonera rodante
Realizada en melamina de 25mm con canto ABS 2mm.
Tiene puertas y cajones con cerraduras y tiradores 1, 2 y 3.



F: 43
P: 45
H: 62

Cajonera rodante
Realizadas en MDF melaminizado de 18mm con canto en MDF.
De serie tiene puertas y cajones con cerraduras y push up.



F: 125,5
P: 45
H: 62

Armario doble c/cajonera
3 cajones
Realizada en melamina de 25mm con canto ABS 2mm.
Tiene puertas y cajones con cerraduras y tiradores 1, 2 y 3.



F: 125,5
P: 45
H: 62

Armario doble c/cajonera
3 cajones
Realizadas en MDF melaminizado de 18mm con canto en MDF.
De serie tiene puertas y cajones con cerraduras y push up.

Muebles de guardar



Biblioteca doble
c/base metálica
Realizadas en MDF
melaminizado de 18mm
con canto en MDF.

F: 125,5

P: 45

H: 62



Armario doble 4 puertas
Realizadas en MDF
melaminizado de 18mm
con canto en MDF.
De serie tiene puertas
y cajones con cerraduras y
push up.

F: 166,9

P: 45

H: 74



Armario doble
c/base metálica
Realizadas en MDF
melaminizado de 18mm
con canto en MDF.
De serie tiene puertas
y cajones con cerraduras y
push up.

F: 125,5

P: 45

H: 62



Armario doble 4 puertas
y biblioteca
Realizadas en MDF
melaminizado de 18mm
con canto en MDF.
De serie tiene puertas
y cajones con cerraduras y
push up.

F: 166,9

P: 45

H: 74